

E22T81



Kollektion: CONTRA

Farboptionen*:



GA - Silber Glänzend

Produktmerkmale:



Produkteigenschaften

- **MAßE:** 200 x 80 cm
- **MATERIAL:** Klarglas
- **MAßE MIN. - MAX.:** 80
- **HÖHE IN CM:** 200
- **GEWICHT:** 29 kg
- **INSTALLATIONSART:** Eck-Einbau
- **TÜRÖFFNUNG:** 71

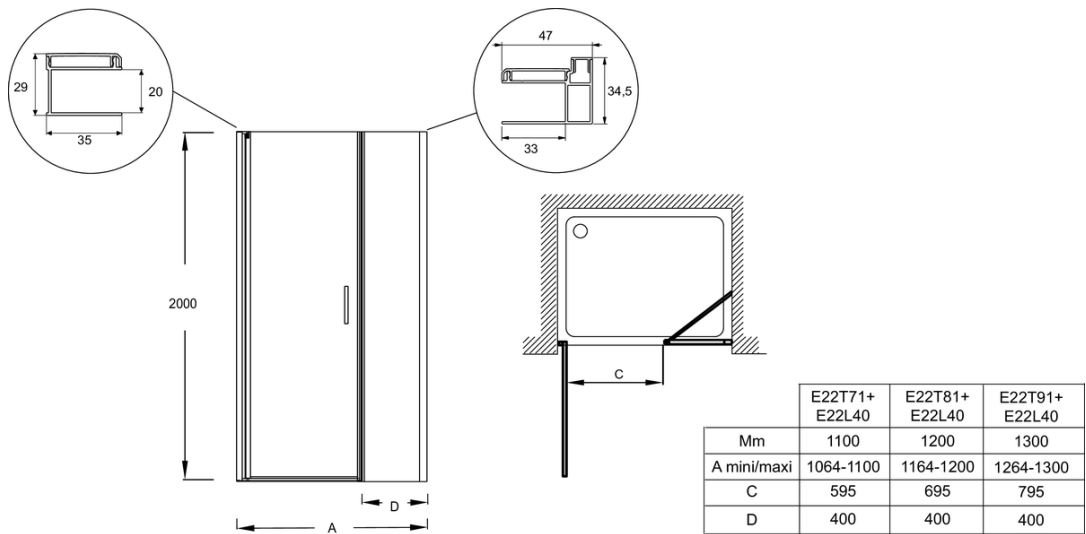
Endverbraucher Benefits

- Tür mit Hebe-Senk-Mechanismus, beidseitig verwendbar, Einbau rechts und links möglich, E2C beschichtetes Klarglas, Glasstärke 6 mm, magnetische Dichtleisten, Profil Aluminium eloxiert, Schwallschutzleiste für erhöhte Dichtigkeit. Befestigungsstange im Lieferumfang nicht enthalten, Bitte dazu bestellen

Dazu passende Produkte

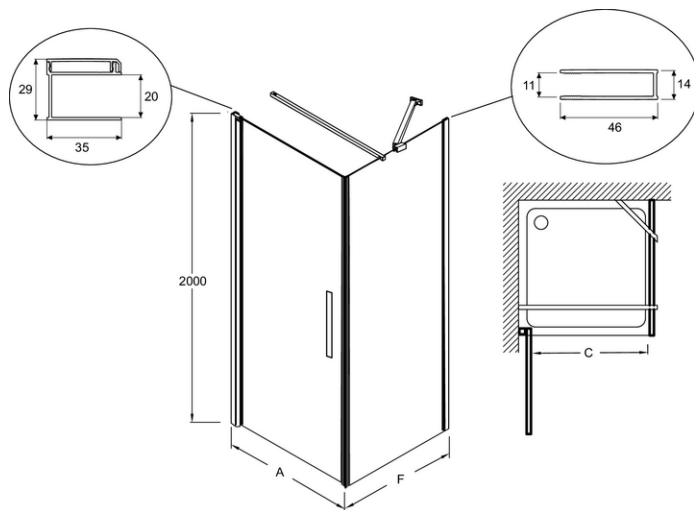
- E22000: Verbreiterungsprofil -Schwingtür

Technische Zeichnung



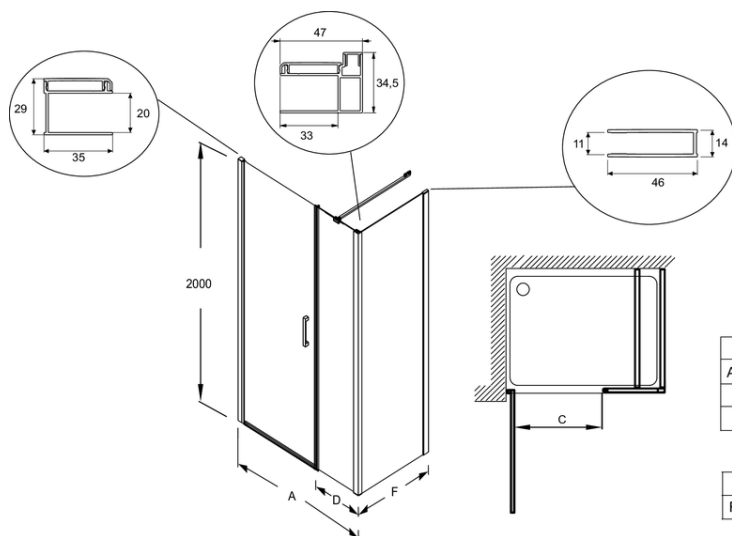
Kurzbeschreibung: Schwingtür - Eck-Einbau 80 cm. E22T81. Kollektion: CONTRA. MASSE: 200 x 80 cm. GEWICHT: 29 kg. MATERIAL: Klarglas. INSTALLATIONSART: Eck-Einbau. MASSE MIN. - MAX.: 80. TÜRÖFFNUNG: 71. HÖHE IN CM: 200.

*Geringfügige Farbabweichungen sind bildschirmtechnisch bedingt. Die dargestellten Farben repräsentieren die tatsächlichen Farben und stellen lediglich eine Entscheidungshilfe dar.



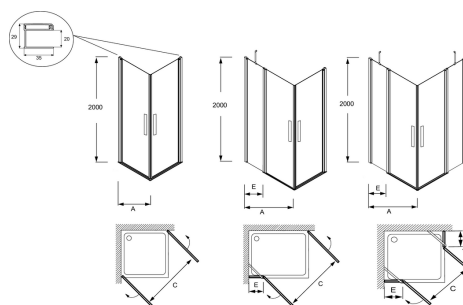
	E22T71	E22T81	E22T91
Mm	700	800	900
A mini/maxi	664-682	764-782	864-882
C	595	695	795

	E22FT70	E22FT80	E22FT90	E22FT100
Mm	700	800	900	1000
F mini/maxi	664-680	764-780	864-880	964-980



	E22T71+ E22L40	E22T81+ E22L40	E22T91+ E22L40
Mm	1100	1200	1300
A mini/maxi	1064-1100	1164-1200	1264-1300
C	595	695	795
D	400	400	400

	E22FT70	E22FT80	E22FT90	E22FT100
Mm	700	800	900	1000
F mini/maxi	664-680	764-780	864-880	964-980



	E22T71	E22T81	E22T91	E22T101	E22T111	E22T121
Mm	700	800	900	1000	1100	1200
A mini/maxi	664-682	764-782	864-882	964-982	1064-1082	1164-1182
E	-	-	-	246	285	440
C	E22T71	E22T81	E22T91	E22T101	E22T111	E22T121
E22T71	990	1063	1140	1029	1074	1033
E22T81	1063	1131	1204	1099	1142	1103
E22T91	1140	1204	1273	1174	1214	1178
E22T101	1029	1099	1174	1066	1110	1071
E22T111	1074	1142	1214	1110	1153	1114
E22T121	1033	1103	1178	1071	1114	1075

Kurzbeschreibung: Schwingtür - Eck-Einbau 80 cm. E22T81. Kollektion: CONTRA. MASSE: 200 x 80 cm. GEWICHT: 29 kg. MATERIAL: Klarglas. INSTALLATIONSART: Eck-Einbau. MASSE MIN. - MAX.: 80. TÜRÖFFNUNG: 71. HÖHE IN CM: 200.