



Kollektion: CONTRA

Farboptionen*:



GA - Silber Glänzend

Produktmerkmale:



Produkteigenschaften

- **MAßE:** 200 x 120 cm
- **MATERIAL:** Klarglas
- **MAßE MIN. - MAX.:** 120
- **HÖHE IN CM:** 200
- **GEWICHT:** 45 kg
- **INSTALLATIONSART:** Eck-Einbau
- **TÜRÖFFNUNG:** 65

Endverbraucher Benefits

• Tür mit Hebe-Senk-Mechanismus, beidseitig verwendbar, Einbau rechts und links möglich, E2C beschichtetes Klarglas, Glasstärke 6 mm, magnetische Dichtleisten, Profil Aluminium eloxiert, Schwallenschutzleiste für erhöhte Dichtigkeit, Befestigungsstange im Lieferumfang enthalten

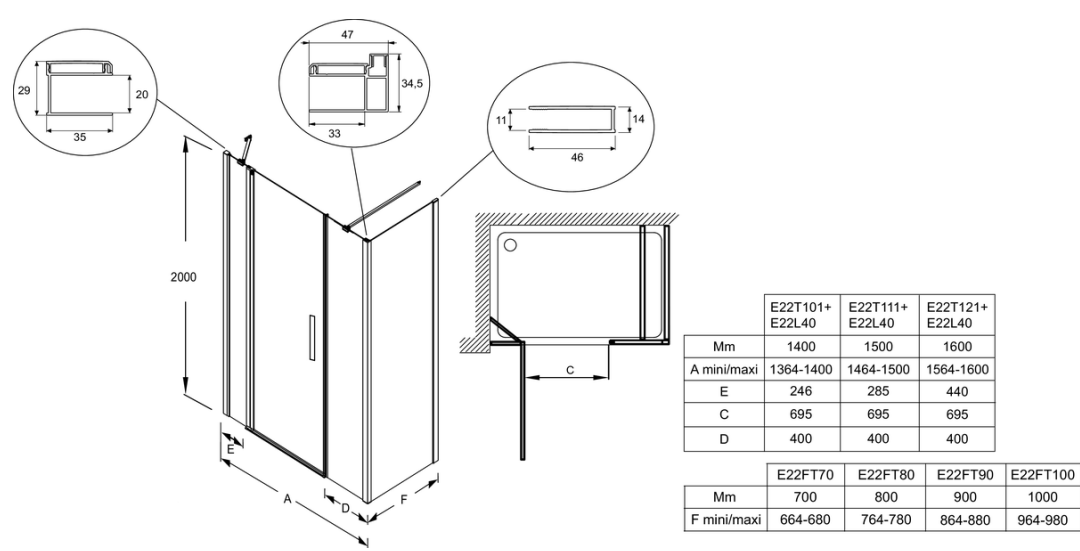
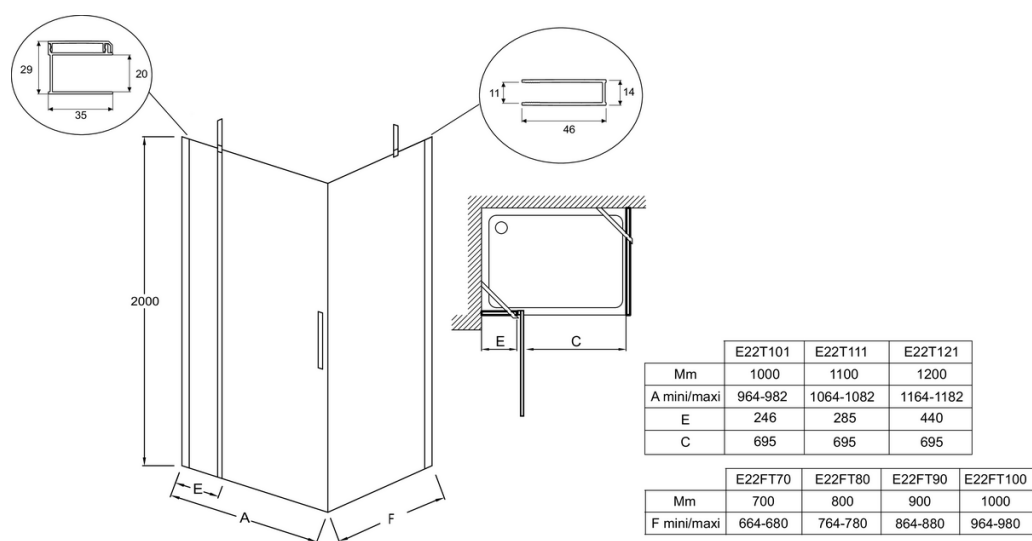
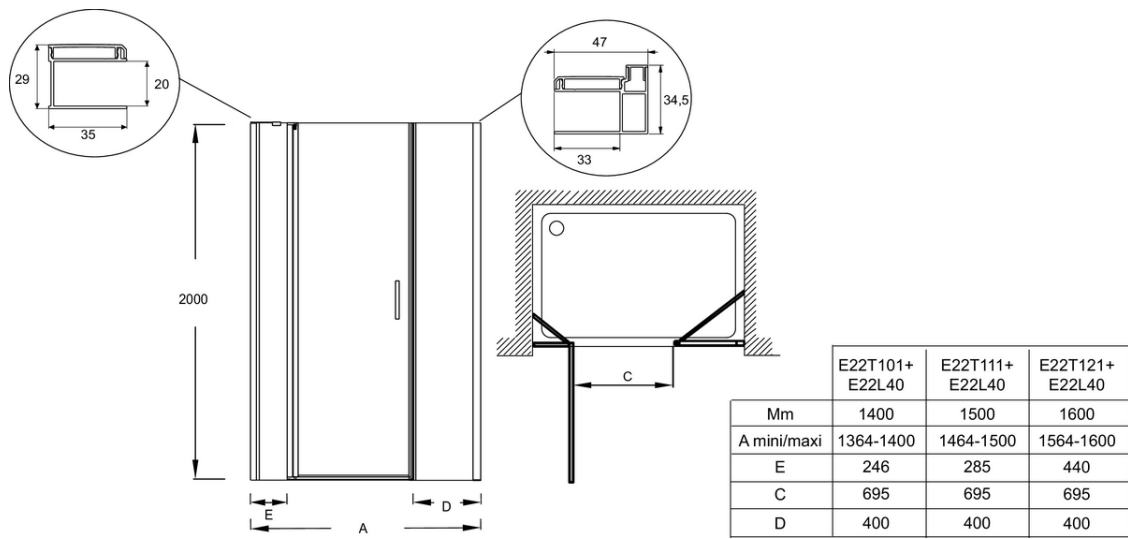
Dazu erforderliche Produkte

- E22BW90 : Befestigungsstange 90° horizontal
- E22BT : Befestigungsstange 45° horizontal

Dazu passende Produkte

- E22000 : Verbreiterungsprofil -Schwingtür

Kurzbeschreibung: Schwingtür - Eck-Einbau 120 cm. E22T121. Kollektion: CONTRA. MASSE: 200 x 120 cm. GEWICHT: 45 kg. MATERIAL: Klarglas. INSTALLATIONSART: Eck-Einbau. MASSE MIN. - MAX.: 120. TÜRÖFFNUNG: 65. HÖHE IN CM: 200.



Kurzbeschreibung: Schwingtür - Eck-Einbau 120 cm. E22T121. Kollektion: CONTRA. MASSE: 200 x 120 cm. GEWICHT: 45 kg. MATERIAL: Klarglas. INSTALLATIONSART: Eck-Einbau. MASSE MIN.- MAX.: 120. TÜRÖFFNUNG: 65. HÖHE IN CM: 200.